

# Réunion publique

Les enjeux de sécurité à l'échelle locale et les outils pour y répondre



# Carole Grelaud

Maire de Couëron




# Virginie Malochet

Sociologue à l'Institut Paris  
Région




# Joachim Pueyo

Maire d'Alençon



# Major Jean-Marie Morault

Commandant de la brigade de  
gendarmerie de Couëron-Indre



# Vincent Guillaudeux

Associé à TMO







# VILLE DE COUËRON

Enquête sur la sécurité et la  
tranquillité publique

3 avril 2024

# Objectifs et méthode

Cette enquête a pour objectifs de :

- **Savoir comment la population perçoit la situation de la commune en termes de sécurité et de tranquillité publique**
- **Connaître la part de la population exposée aux différentes formes d'insécurité et d'incivilité**
- **Identifier les lieux problématiques en termes de sécurité**
- **Identifier les principales actions perçues comme susceptibles d'améliorer la sécurité**

**Echantillon**

**452 personnes interrogées**, représentatives de la population couëronnaise âgées de 18 ans et plus, selon leur sexe, âge et CSP

**Mode de recueil**

**Enquête téléphonique**, sur questionnaire de 24 questions dont 8 questions ouvertes

**Les dates d'enquête**

Du 12 au 16 Février 2024



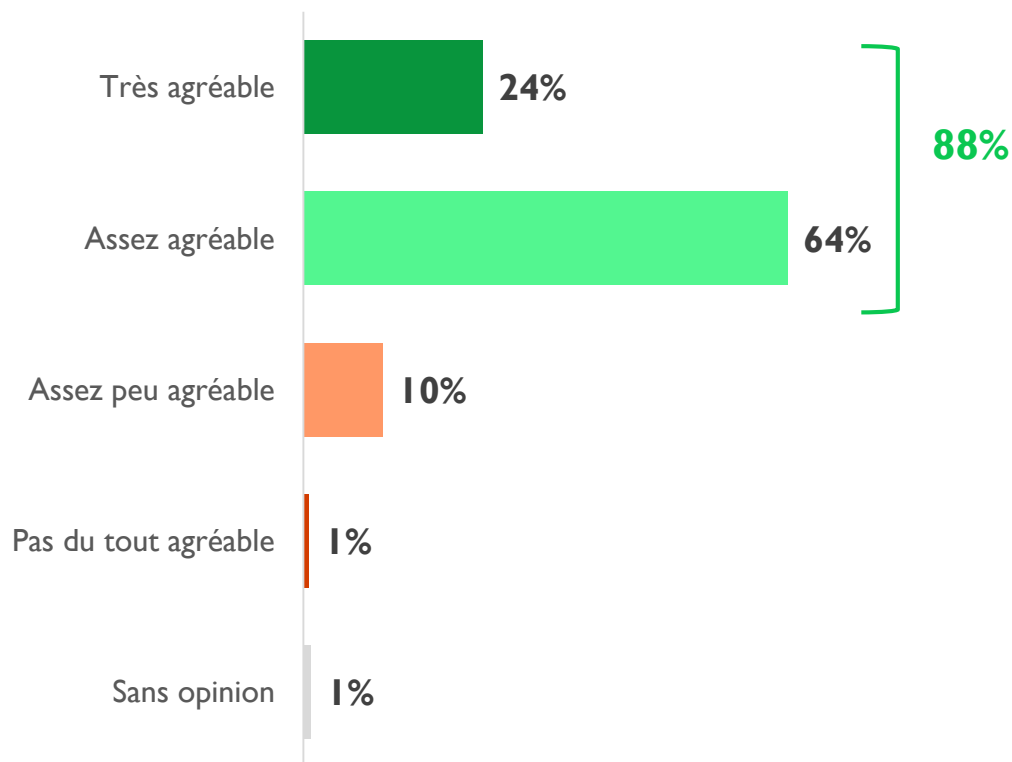


**Partie I**  
**Perception de la  
qualité de vie**

# 9 habitants sur 10 trouvent la commune agréable à vivre

« Pour vous, Couëron est une ville très agréable, assez agréable, assez peu agréable ou pas du tout agréable à vivre ? »

Base : 452 répondants



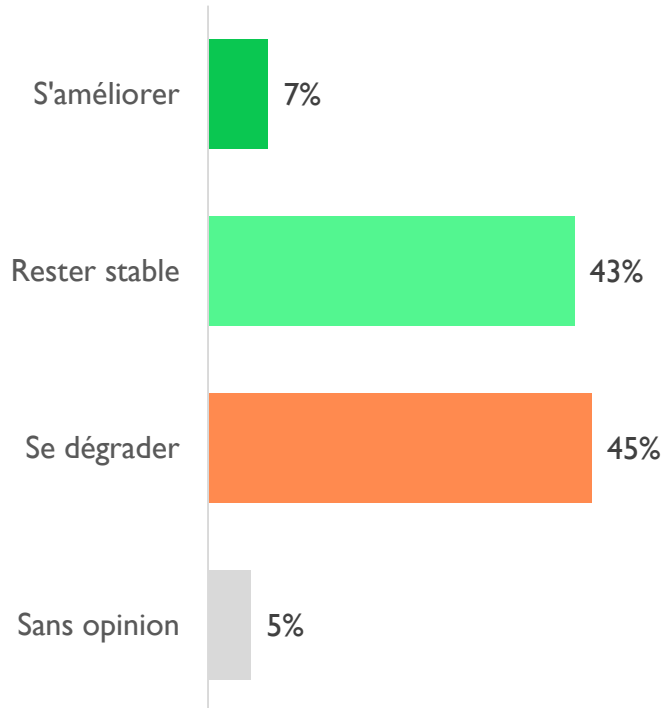
**88%** des Couëronnais jugent leur ville agréable à vivre.

La part de la population jugeant la ville peu agréable à vivre est particulièrement faible : **11%** (avec un score marginal de 1% sur l'item « pas du tout agréable » à vivre).

# Mais 45% des habitants estiment que la qualité de vie a plutôt tendance à se dégrader

« D'une manière générale, diriez-vous que la qualité de vie à Couëron a plutôt tendance à... »

Base : 452 répondants



Partie I

Agrément résidentiel et qualité de vie

**Ce pourcentage élevé n'est pas inhabituel et se retrouve à des niveaux comparables dans la plupart des enquêtes.**

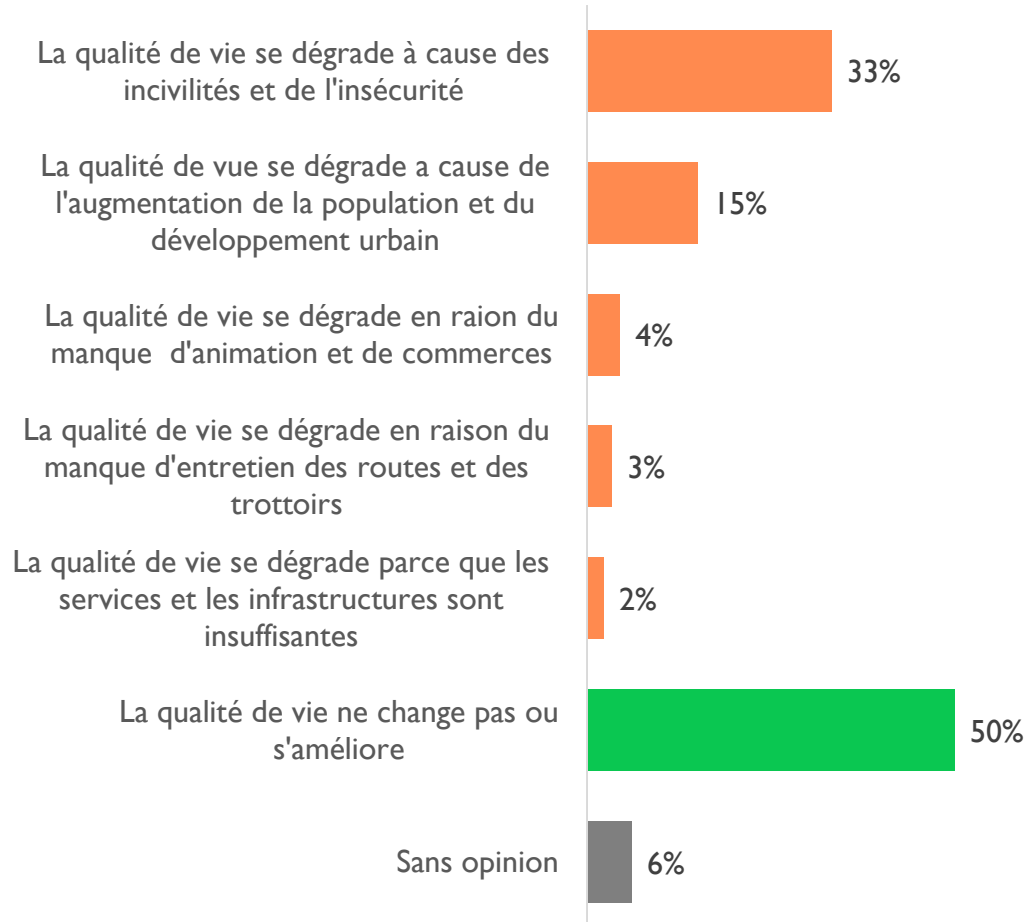
**Il s'explique par des causes :**

- **Locales (inquiétudes liées à la croissance urbaine, à la sécurité...)**
- **Nationales (baisse du pouvoir d'achat, climat ambiant, crainte pour l'avenir d'une manière générale).**

# Insécurité, incivilités et développement urbain sont largement évoqués par les personnes s'inquiétant des évolutions de la ville.

« Pour quelles raisons jugez-vous qu'elle se dégrade ? »

Base : Ensemble de la population – total >100% en raison des réponses multiples – Réponses non suggérées



Partie I

Agrément résidentiel et qualité de vie

**I Couëronnais sur 3 juge que la qualité de vie se dégrade en raison des incivilités et de l'insécurité.**

**En dehors des cambriolages qui constituent un réel facteur de stress...**

**...les commentaires témoignent surtout d'une inquiétude face la perte de convivialité et tranquillité de la ville notamment du fait de la croissance urbaine et démographique.**

The background of the slide features a repeating pattern of light gray circular icons. Each icon consists of two curved segments that form a partial circle, resembling a stylized 'C' or a refresh symbol. These icons are arranged in a grid across the entire page.

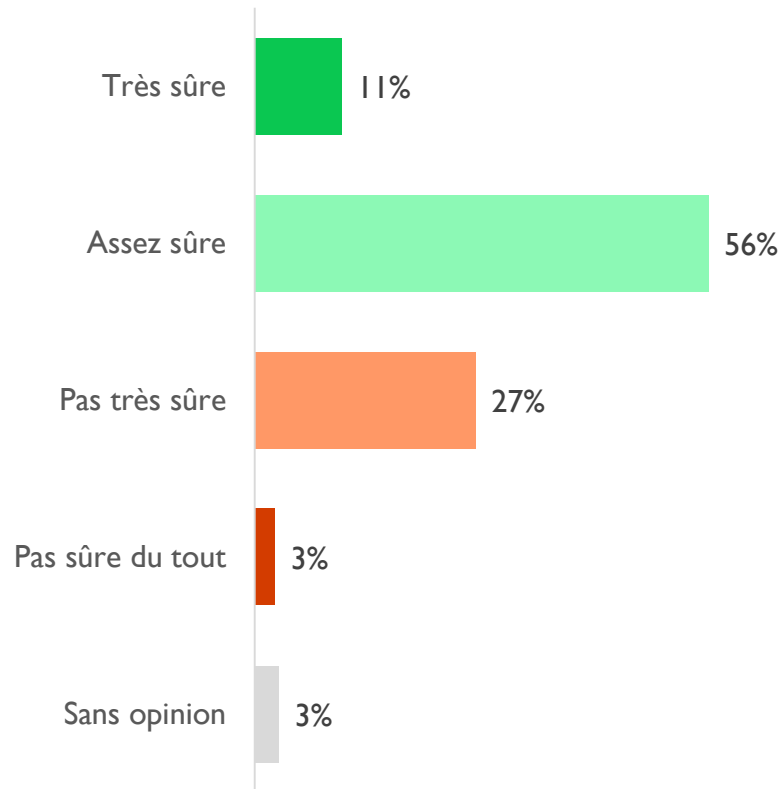
# **Partie II**

## **Sentiment d'insécurité**

# 7 habitants sur 10 estiment que Couëron reste une ville sûre...

« D'une manière générale, vous avez le sentiment de vivre dans une ville... ? »

Base : 452 répondants



...**MAIS** cette opinion ne doit pas masquer le fait que **55%** des Couëronnais ont le sentiment que l'insécurité a plutôt tendance à progresser dans leur commune.

Ce résultat est en partie **imputable aux cambriolages** qui ont un fort impact sur les jugements portés sur la sécurité.



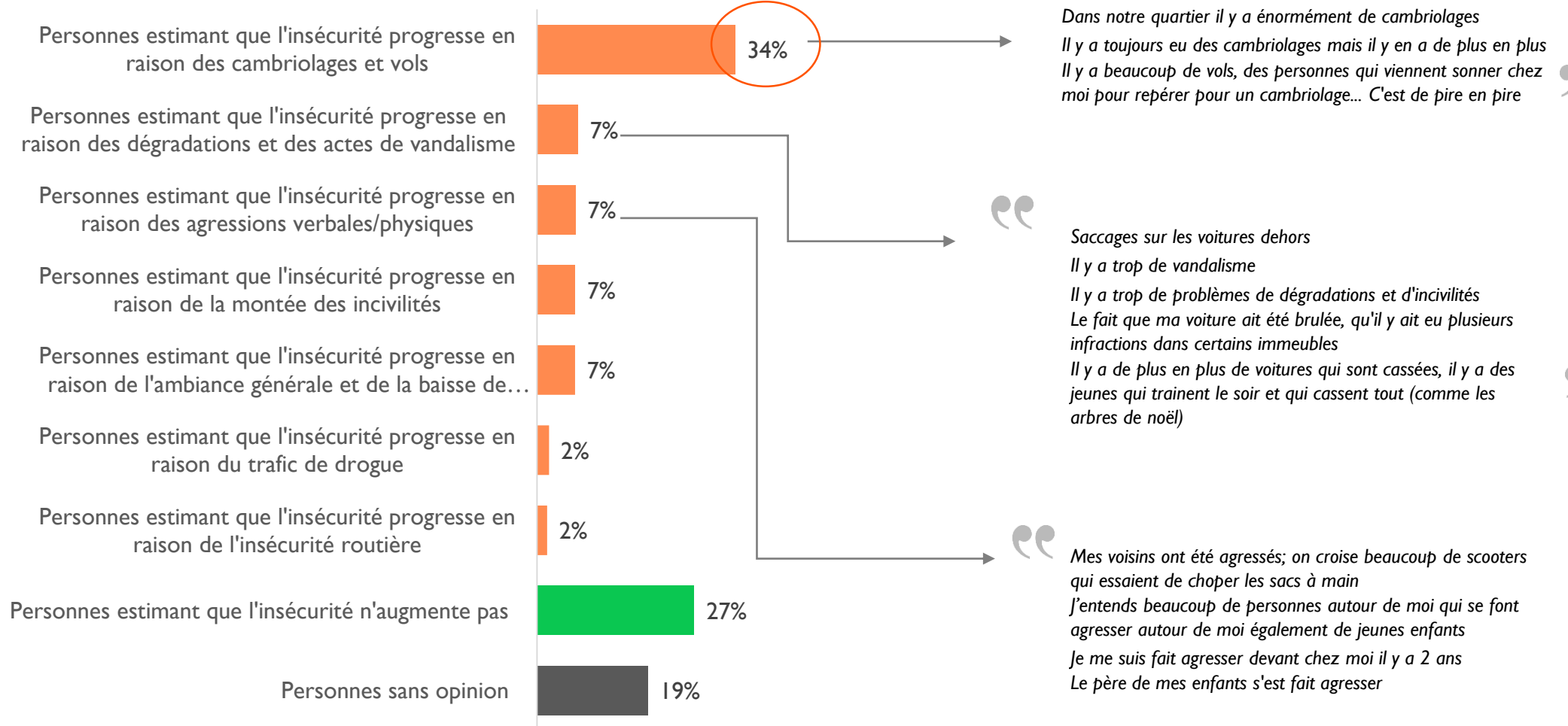
# Motifs pour lesquels l'insécurité est perçue comme en progression

« Qu'est-ce qui vous fait penser que l'insécurité augmente à Couëron ? »

Base : Ensemble de la population – total >100% en raison des réponses multiples – Réponses non suggérées

Partie 2

Le sentiment d'insécurité à Couëron



« Tous mes voisins ont été cambriolés  
 Énormément de cambriolages  
 On a pas mal de cambriolages dans notre lotissement  
 Plusieurs tentatives de cambriolages dans le lotissement  
 Dans notre quartier il y a énormément de cambriolages  
 Il y a toujours eu des cambriolages mais il y en a de plus en plus  
 Il y a beaucoup de vols, des personnes qui viennent sonner chez moi pour repérer pour un cambriolage... C'est de pire en pire »

« Saccages sur les voitures dehors  
 Il y a trop de vandalisme  
 Il y a trop de problèmes de dégradations et d'incivilités  
 Le fait que ma voiture ait été brûlée, qu'il y ait eu plusieurs infractions dans certains immeubles  
 Il y a de plus en plus de voitures qui sont cassées, il y a des jeunes qui traînent le soir et qui cassent tout (comme les arbres de Noël) »

« Mes voisins ont été agressés; on croise beaucoup de scooters qui essaient de choper les sacs à main  
 J'entends beaucoup de personnes autour de moi qui se font agresser autour de moi également de jeunes enfants  
 Je me suis fait agresser devant chez moi il y a 2 ans  
 Le père de mes enfants s'est fait agresser »

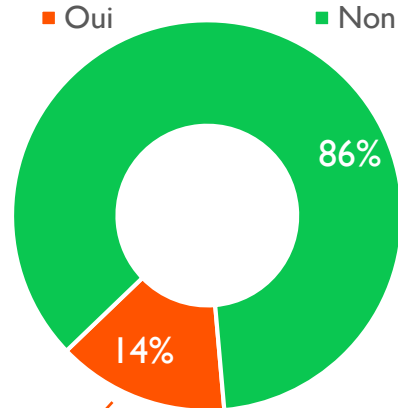
## **Partie III**

# **Exposition à l'insécurité, recours et connaissance des dispositifs**

# 14% des Couëronnais évitent certains endroits pour des raisons de sécurité

« Y a-t-il des endroits que vous évitez de fréquenter ou par lesquels vous évitez de passer pour des questions de sécurité ? »

Base : 452 répondants



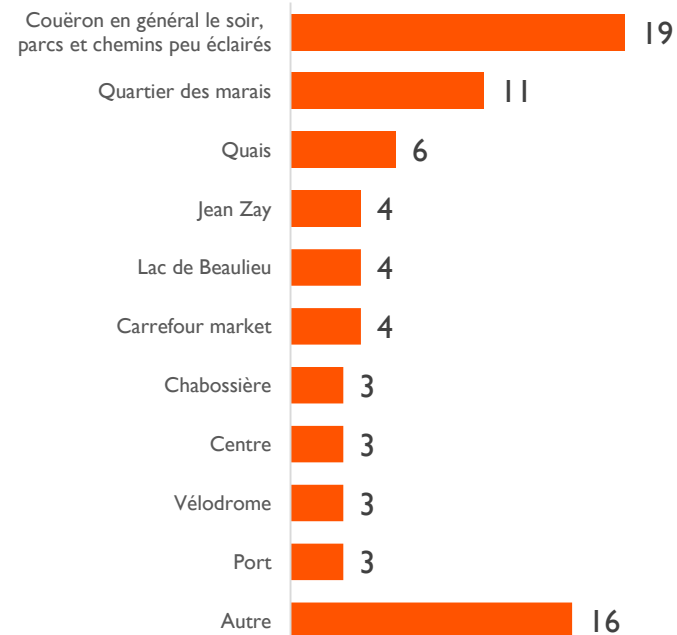
Les pratiques de contournement sont plus fréquentes chez les femmes (20% contre 8% des hommes)

Les pratiques de contournement de certains lieux restent rares. Ce qui confirme que l'insécurité est moins perçue comme une insécurité « de voie publique » que comme une insécurité liée à l'atteinte aux biens.

Si certains lieux sont identifiés (Zac Ouest, les Quais), le sentiment d'insécurité sur Couëron semble surtout lié au contexte (le soir, dans les endroits peu éclairés, isolés...)

« À quels lieux pensez-vous ? »

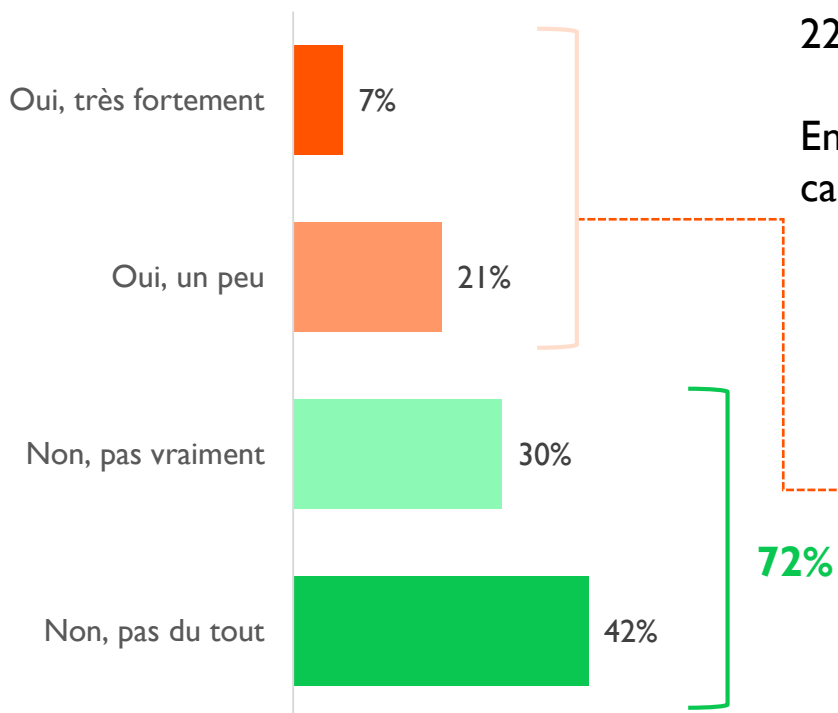
Base : 73 répondants



# 7% des habitants se sentent fortement exposés à l'insécurité

« Vous sentez-vous personnellement exposé à des problèmes d'insécurité à Couëron ? »

Base : 452 répondants



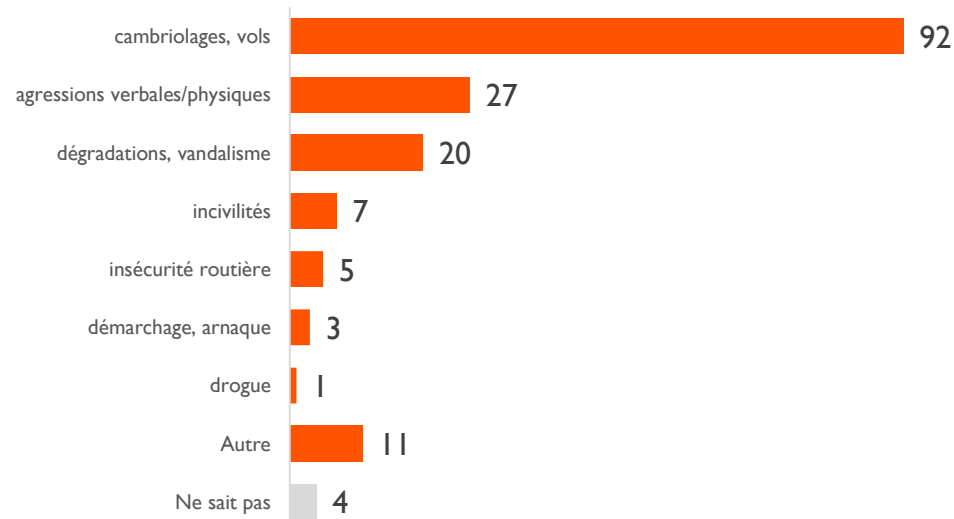
La part des habitants ne se sentant peu ou pas exposés à l'insécurité est élevée (72%).

Corrélativement, la part de ceux qui se sentent fortement exposés est faible : 7% (les scores habituels sur cette question se situent désormais entre 15% et 22%).

En lien avec les résultats déjà présentés, la crainte des vols et des cambriolages ressort très nettement.

« À quels risques vous sentez-vous exposé ? »

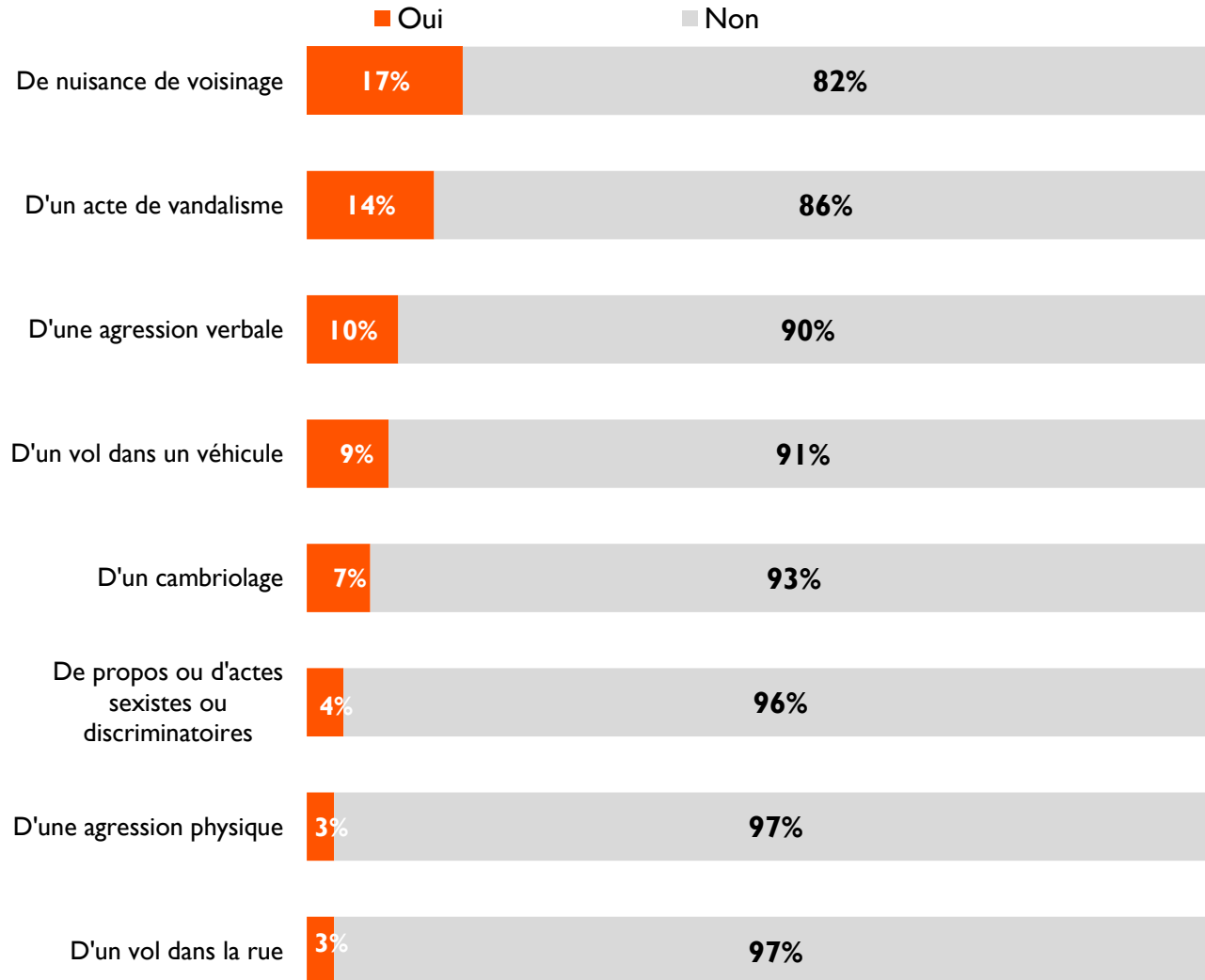
Base : 134 répondants se sentant personnellement exposés



# Les expositions directes au cours des derniers mois

« Au cours des 12 derniers mois à Couëron, avez-vous été personnellement victime... »

Base : 452 répondants



**43% des Couëronnais ont été exposés à au moins un des actes cités.**

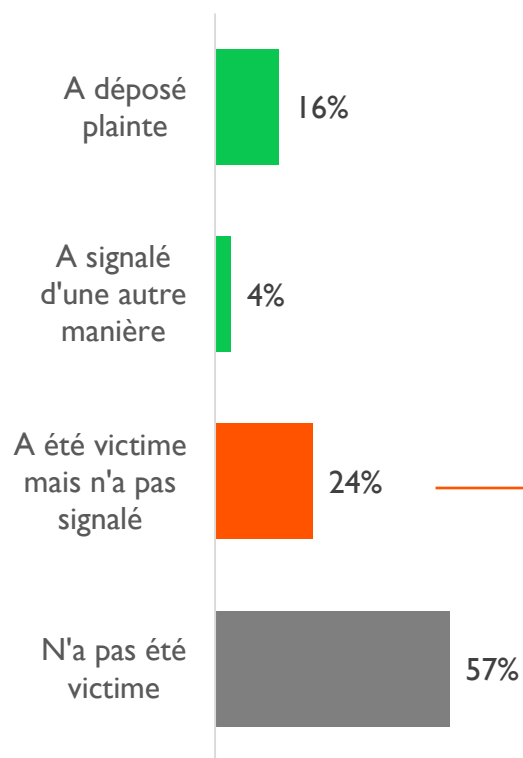
## Les phénomènes les plus évoqués :

- **Les nuisances de voisinage** (principalement liées aux nuisances sonores et tapages nocturnes : chiens, musique, fête, cris)
- **Les actes de vandalisme** (principalement liés à la dégradation des véhicules individuels : vitre cassée, voitures rayées, rétroviseurs détériorés)
- **Les agressions verbales** (principalement liés aux insultes sur l'espace public et aux altercations entre usagers de la route : cyclistes VS automobilistes, piétons VS automobilistes, stationnements)

# 16% des Couëronnais disent avoir déposé plainte

« Avez-vous déposé une plainte auprès de la Gendarmerie ou de la Police Nationale à ce sujet ? »

Base : 452 ensemble



**16% des Couëronnais déclarent avoir déposé plainte (soit 36% des personnes victimes des actes précédemment évoqués)**

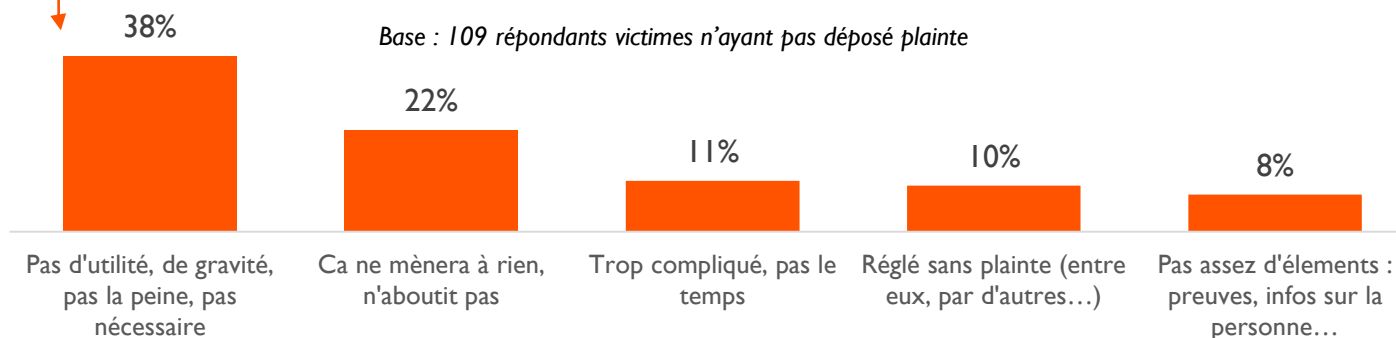
**La part des dépôts de plainte ou des signalements peut paraître relativement faible, mais elle doit être rapportée à la nature et à la gravité perçue des actes dont ont été victimes les habitants.**

- Les vols et cambriolages font l'objet de signalements plus fréquents.
- Les agressions verbales et les nuisances de voisinage sont beaucoup moins signalées.

Ces actes, même s'ils sont psychologiquement difficiles à vivre ne justifient pas du point de vue des habitants d'une plainte ou d'une main courante (nuisances sonores, menaces, insultes, crachats, suivi dans la rue, altercation avec une personne ivre...).

« Pour quelle(s) raison(s) n'avez-vous pas déposé plainte ? »

Base : 109 répondants victimes n'ayant pas déposé plainte







# Partie IV

## Leviers et priorités

# Souhais des Couëronnais sur les actions sécurité...

« Y a-t-il des sujets ou des aspects sur lesquels vous souhaiteriez que les pouvoirs publics (Ville, gendarmerie, justice ...) se concentrent en priorité dans le domaine de la sécurité à Couëron ? »

Base : 452 répondants (Réponse non suggérée)



Interrogés sur les aspects sur lesquels la puissance publique devrait se concentrer dans le domaine de la sécurité, 49% des Couëronnais n'expriment pas d'attente.

Pour ceux qui expriment un souhait aucune mesure n'émerge de manière évidente...

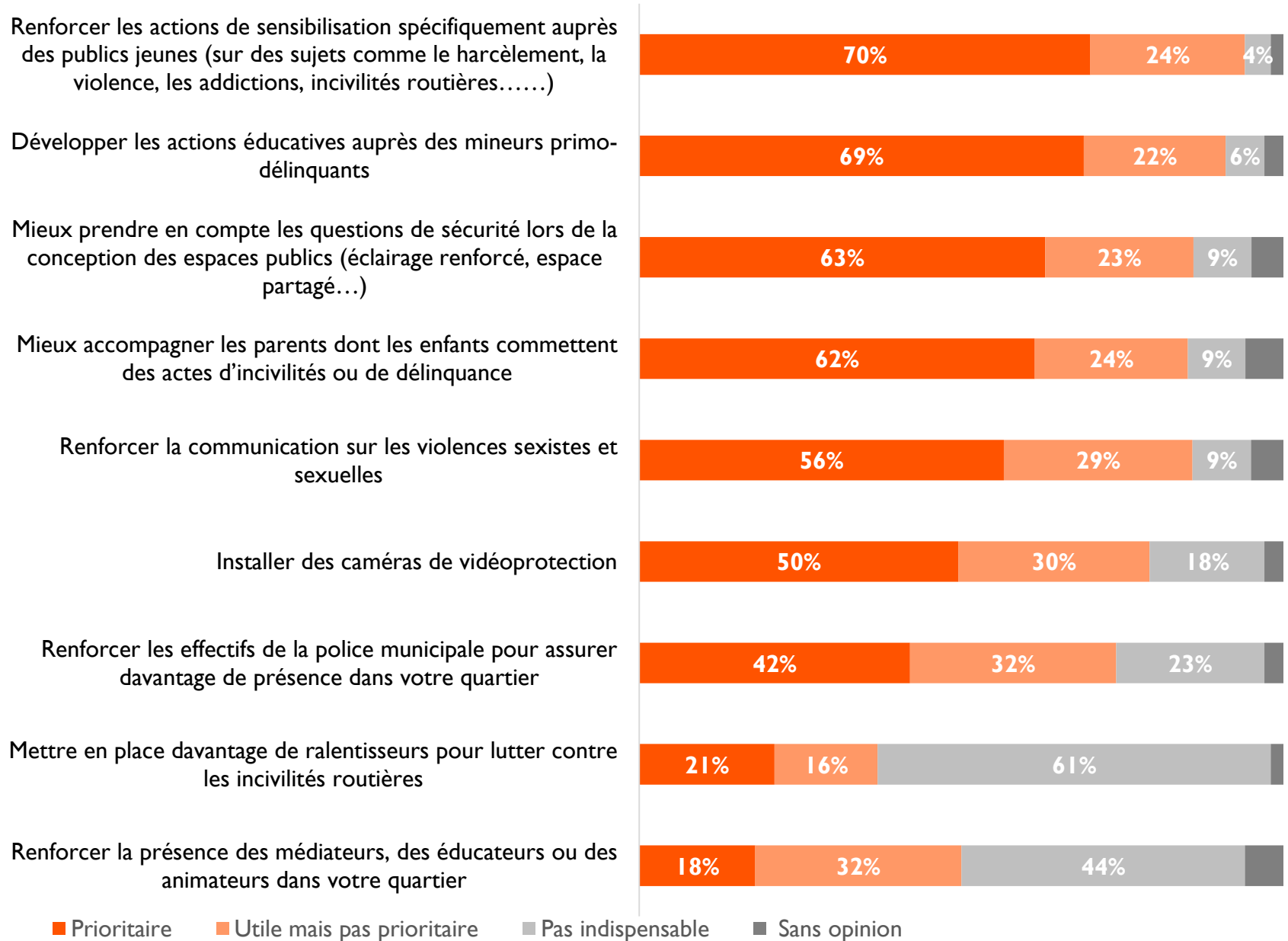
Les plus citées sont :

- Le renforcement de la présence policière.
- L'amélioration de la sécurité routière
- La vidéoprotection est spontanément citée par 8% des répondants.

« Je vais vous citer un certain nombre de mesures, pouvez-vous me dire si vous pensez qu'elles sont prioritaires, utiles mais pas prioritaires ou pas indispensables ? » base 452 répondants

Partie 4

Leviers et priorités



Les Couëronnais ont dans l'ensemble tendance à prioriser les actions éducatives, axées sur la sensibilisation, la communication et la prévention.

Les autres mesures vidéoprotection, renforcement des effectifs de la police municipale et dans une moindre mesure des médiateurs de rue trouvent également un écho favorable, mais elles apparaissent moins « consensuellement prioritaires »

# Ludovic Joyeux

Premier adjoint à la transition  
écologique, à la citoyenneté et à  
la vie associative de Couëron



**Merci de votre  
attention**

